


TOMO I


Resultados Generales



TOMO I

Resultados Generales

- a) Ingresos Presupuestarios





Cuenta Pública 2017
SECRETARIA DE FINANZAS
Estado Analítico de Ingresos por Clasificación Económica
Del 1 de enero al 31 de diciembre de 2017

Rubro de Ingresos	Ingreso					Diferencia
	Estimado	Ampliaciones y Reducciones	Modificado	Devengado	Recaudado	
	(1)	(2)	(3= 1 + 2)	(4)	(5)	
INGRESOS CORRIENTES	43,697,944,151	7,505,702,684	51,203,646,835	48,876,951,099	48,876,951,099	5,179,006,948
Impuestos	3,540,518,799	490,630,842	4,031,149,641	3,831,974,331	3,831,974,331	291,455,532
Contribuciones a la Seguridad Social	-	-	-	-	-	-
Contribuciones de Mejoras	459,214,323	174,541,676	633,755,999	610,178,861	610,178,861	150,964,538
Derechos, Productos y Aprovechamientos Corrientes	2,291,310,667	1,894,823,316	4,186,133,984	4,054,878,299	4,054,878,299	1,763,567,632
Rentas de la Propiedad	-	-	-	-	-	-
Ventas de Bienes y Servicios de Entidades del Gobierno	-	-	-	-	-	-
Subsidios y Subvenciones Recibidos por Ent. Empresariales	-	-	-	-	-	-
Transferencias, Asignaciones y Donativos Corrientes	515,263,000	6,500,000	521,763,000	26,500,000	26,500,000	488,763,000
Participaciones	36,891,637,362	4,939,206,849	41,830,844,211	40,353,419,609	40,353,419,609	3,461,782,247
INGRESOS DE CAPITAL	-	1,336,500,000	1,336,500,000	1,336,500,000	1,336,500,000	1,336,500,000
Venta (Disposición) de Activos	-	6,500,000	6,500,000	6,500,000	6,500,000	6,500,000
Disminución de Existencias	-	-	-	-	-	-
Incremento de la depreciación, amortización, estimaciones y provisiones acumuladas	-	-	-	-	-	-
Transferencias, asignaciones y donativos de capital recibidos	-	1,330,000,000	1,330,000,000	1,330,000,000	1,330,000,000	1,330,000,000
Recuperación de inversiones financieras realizadas con fines de política	-	-	-	-	-	-
TOTAL DE INGRESOS	43,697,944,151	8,842,202,684	52,540,146,835	50,213,451,099	50,213,451,099	6,515,506,948

Cuenta Pública 2017
SECRETARIA DE FINANZAS
Estado Analítico de Ingresos
Del 1 de enero al 31 de diciembre de 2017

Rubro de Ingresos	Ingreso					Diferencia (6 = 5 - 1)
	Estimado	Ampliaciones y Reducciones	Modificado	Devengado	Recaudado	
	(1)	(2)	(3= 1 + 2)	(4)	(5)	
Impuestos	3,540,518,799	490,630,842	4,031,149,641	3,831,974,331	3,831,974,331	291,455,532
Cuotas y Aportaciones de Seguridad Social	-	-	-	-	-	-
Contribuciones de Mejoras	459,214,323	174,541,676	633,755,999	610,178,861	610,178,861	150,964,538
Derechos	1,915,918,451	1,222,978,985	3,138,897,435	3,090,375,279	3,090,375,279	1,174,456,828
Productos	56,449,533	413,393,774	469,843,307	469,843,307	469,843,307	413,393,774
Corriente	56,449,533	413,393,774	469,843,307	469,843,307	469,843,307	413,393,774
Capital	-	-	-	-	-	-
Aprovechamientos	318,942,684	258,450,558	577,393,241	494,659,714	494,659,714	175,717,030
Corriente	318,942,684	258,450,558	577,393,241	494,659,714	494,659,714	175,717,030
Capital	-	-	-	-	-	-
Ingresos por Ventas de Bienes y Servicios	-	-	-	-	-	-
Participaciones y Aportaciones	36,891,637,362	4,945,706,849	41,837,344,211	40,359,919,609	40,359,919,609	3,468,282,247
Transferencias, Asignaciones, Subsidios y Otras Ayudas	515,263,000	6,500,000	521,763,000	26,500,000	26,500,000	488,763,000
Ingresos Derivados de Financiamientos	-	1,330,000,000	1,330,000,000	1,330,000,000	1,330,000,000	1,330,000,000
Total	43,697,944,151	8,842,202,684	52,540,146,835	50,213,451,099	50,213,451,099	6,515,506,948
Ingresos excedentes						

Estado Analítico de Ingresos Por Fuente de Financiamiento	Ingreso					Diferencia (6 = 5 - 1)
	Estimado	Ampliaciones y Reducciones	Modificado	Devengado	Recaudado	
	(1)	(2)	(3= 1 + 2)	(4)	(5)	
Ingresos del Gobierno	43,182,681,151	7,505,702,684	50,688,383,835	48,856,951,099	48,856,951,099	5,674,269,948
Impuestos	3,540,518,799	490,630,842	4,031,149,641	3,831,974,331	3,831,974,331	291,455,532
Contribuciones de Mejoras	459,214,323	174,541,676	633,755,999	610,178,861	610,178,861	150,964,538
Derechos	1,915,918,451	1,222,978,985	3,138,897,435	3,090,375,279	3,090,375,279	1,174,456,828
Productos	56,449,533	413,393,774	469,843,307	469,843,307	469,843,307	413,393,774
Corriente	56,449,533	413,393,774	469,843,307	469,843,307	469,843,307	413,393,774
Capital	-	-	-	-	-	-
Aprovechamientos	318,942,684	258,450,558	577,393,241	494,659,714	494,659,714	175,717,030
Corriente	318,942,684	258,450,558	577,393,241	494,659,714	494,659,714	175,717,030
Capital	-	-	-	-	-	-
Participaciones y Aportaciones	36,891,637,362	4,945,706,849	41,837,344,211	40,359,919,609	40,359,919,609	3,468,282,247
Transferencias, Asignaciones, Subsidios y Otras Ayudas	-	-	-	-	-	-
Ingresos de Organismos y Empresas	515,263,000	6,500,000	521,763,000	26,500,000	26,500,000	488,763,000
Cuotas y Aportaciones de Seguridad Social	-	-	-	-	-	-
Ingresos por Ventas de Bienes y Servicios	-	-	-	-	-	-
Transferencias, Asignaciones, Subsidios y Otras Ayudas	515,263,000	6,500,000	521,763,000	26,500,000	26,500,000	488,763,000
Ingresos derivados de financiamiento	-	1,330,000,000	1,330,000,000	1,330,000,000	1,330,000,000	1,330,000,000
Ingresos Derivados de Financiamientos	-	1,330,000,000	1,330,000,000	1,330,000,000	1,330,000,000	1,330,000,000
Total	43,697,944,151	8,842,202,684	52,540,146,835	50,213,451,099	50,213,451,099	6,515,506,948
Ingresos excedentes						

¹ Los ingresos excedentes se presentan para efectos de cumplimiento de la Ley General de Contabilidad Gubernamental y el importe reflejado debe ser siempre mayor a cero

Cuenta Pública 2017
SECRETARIA DE FINANZAS
Estado Analítico de Ingresos
Del 1 de enero al 31 de diciembre de 2017

Rubro de Ingresos	Ingreso					Diferencia (6 = 5 - 1)
	Estimado	Ampliaciones y Reducciones	Modificado	Devengado	Recaudado	
	(1)	(2)	(3= 1 + 2)	(4)	(5)	
Impuestos	3,540,518,799	490,630,842	4,031,149,641	3,831,974,331	3,831,974,331	291,455,532
Cuotas y Aportaciones de Seguridad Social	-	-	-	-	-	-
Contribuciones de Mejoras	459,214,323	174,541,676	633,755,999	610,178,861	610,178,861	150,964,538
Derechos	1,915,918,451	1,222,978,985	3,138,897,435	3,090,375,279	3,090,375,279	1,174,456,828
Productos	56,449,533	413,393,774	469,843,307	469,843,307	469,843,307	413,393,774
Corriente	56,449,533	413,393,774	469,843,307	469,843,307	469,843,307	413,393,774
Capital	-	-	-	-	-	-
Aprovechamientos	318,942,684	258,450,558	577,393,241	494,659,714	494,659,714	175,717,030
Corriente	318,942,684	258,450,558	577,393,241	494,659,714	494,659,714	175,717,030
Capital	-	-	-	-	-	-
Ingresos por Ventas de Bienes y Servicios	-	-	-	-	-	-
Participaciones y Aportaciones	36,891,637,362	4,945,706,849	41,837,344,211	40,359,919,609	40,359,919,609	3,468,282,247
Transferencias, Asignaciones, Subsidios y Otras Ayudas	515,263,000	6,500,000	521,763,000	26,500,000	26,500,000	488,763,000
Ingresos Derivados de Financiamientos	-	1,330,000,000	1,330,000,000	1,330,000,000	1,330,000,000	1,330,000,000
Total	43,697,944,151	8,842,202,684	52,540,146,835	50,213,451,099	50,213,451,099	6,515,506,948
				Ingresos excedentes		


Estado Analítico de Ingresos Por Fuente de Financiamiento	Ingreso					Diferencia (6 = 5 - 1)
	Estimado	Ampliaciones y Reducciones	Modificado	Devengado	Recaudado	
	(1)	(2)	(3= 1 + 2)	(4)	(5)	
Ingresos del Gobierno	43,182,681,151	7,505,702,684	50,688,383,835	48,856,951,099	48,856,951,099	5,674,269,948
Impuestos	3,540,518,799	490,630,842	4,031,149,641	3,831,974,331	3,831,974,331	291,455,532
Contribuciones de Mejoras	459,214,323	174,541,676	633,755,999	610,178,861	610,178,861	150,964,538
Derechos	1,915,918,451	1,222,978,985	3,138,897,435	3,090,375,279	3,090,375,279	1,174,456,828
Productos	56,449,533	413,393,774	469,843,307	469,843,307	469,843,307	413,393,774
Corriente	56,449,533	413,393,774	469,843,307	469,843,307	469,843,307	413,393,774
Capital	-	-	-	-	-	-
Aprovechamientos	318,942,684	258,450,558	577,393,241	494,659,714	494,659,714	175,717,030
Corriente	318,942,684	258,450,558	577,393,241	494,659,714	494,659,714	175,717,030
Capital	-	-	-	-	-	-
Participaciones y Aportaciones	36,891,637,362	4,945,706,849	41,837,344,211	40,359,919,609	40,359,919,609	3,468,282,247
Transferencias, Asignaciones, Subsidios y Otras Ayudas	-	-	-	-	-	-
Ingresos de Organismos y Empresas	515,263,000	6,500,000	521,763,000	26,500,000	26,500,000	488,763,000
Cuotas y Aportaciones de Seguridad Social	-	-	-	-	-	-
Ingresos por Ventas de Bienes y Servicios	-	-	-	-	-	-
Transferencias, Asignaciones, Subsidios y Otras Ayudas	515,263,000	6,500,000	521,763,000	26,500,000	26,500,000	488,763,000
Ingresos derivados de financiamiento	-	1,330,000,000	1,330,000,000	1,330,000,000	1,330,000,000	1,330,000,000
Ingresos Derivados de Financiamientos	-	1,330,000,000	1,330,000,000	1,330,000,000	1,330,000,000	1,330,000,000
Total	43,697,944,151	8,842,202,684	52,540,146,835	50,213,451,099	50,213,451,099	6,515,506,948
				Ingresos excedentes		

¹ Los ingresos excedentes se presentan para efectos de cumplimiento de la Ley General de Contabilidad Gubernamental y el importe reflejado debe ser siempre mayor a cero

TOMO I

Resultados Generales

- **b) Gastos Presupuestarios**





Coahuila

**iFuerte,
Coahuila**



Cuenta Pública 2017

SECRETARIA DE FINANZAS

Estado Analítico del Ejercicio del Presupuesto de Egresos

Clasificación Administrativa

Del 1 de enero al 31 de diciembre de 2017

Concepto	Egresos					Subejercicio 6 = (3 - 4)
	Aprobado	Ampliaciones/ (Reducciones)	Modificado	Devengado	Pagado	
	1	2	3 = (1 + 2)	4	5	
CONGRESO DEL ESTADO	192,731,875	8,227,627	200,959,502	200,959,502	200,555,585	-
CONTADURIA MAYOR	162,342,200	780,000	163,122,200	163,122,200	163,122,200	-
TRIBUNAL SUPERIOR DE JUSTICIA	690,109,000	-	667,305,893	667,305,893	663,391,697	-
OFICINAS DEL EJECUTIVO	216,836,491	-	168,455,223	168,455,223	154,428,266	-
SECRETARIA DE GOBIERNO	274,691,729	507,363,804	782,055,532	782,055,532	658,172,843	-
SECRETARIA DE FINANZAS	2,265,304,432	4,103,181,130	6,368,485,562	6,368,485,562	5,971,244,789	-
SECRETARIA DE FOMENTO ECONOMICO	116,367,292	263,098,232	379,465,524	379,465,524	271,489,030	-
SECRETARIA DE EDUCACION	18,927,001,614	929,173,123	19,856,174,737	19,856,174,737	19,664,504,102	-
SECRETARIA DE DESARROLLO SOCIAL	916,052,713	902,136,661	1,818,189,373	1,818,189,373	1,442,872,839	-
SECRETARIA DE SEGURIDAD PUBLICA	894,260,996	546,208,193	1,440,469,189	1,440,469,189	1,281,133,911	-
SECRETARIA DE SALUD	113,446,961	51,688,025	165,134,986	165,134,986	120,324,579	-
SECRETARIA DE INFRAESTRUCTURA	4,089,247,623	-	2,425,961,261	2,425,961,261	2,034,490,132	-
SECRETARIA DE FOMENTO AGROPECUARIO	244,265,612	-	90,489,687	90,489,687	88,580,048	-
SECRETARIA DE FISCALIZACIÓN Y RENDICIÓN DE CUENTAS	50,338,999	13,433,284	63,772,283	63,772,283	63,140,164	-
PROCURADURIA GENERAL DE JUSTICIA DEL ESTADO	677,181,459	186,368,668	863,550,127	863,550,127	822,212,877	-
REPRESENTACION DEL GOBIERNO DEL ESTADO EN MEXICO,	14,854,727	-	14,168,253	14,168,253	14,036,416	-
SECRETARIA DE MEDIO AMBIENTE Y RECURSOS NATURALES	58,772,380	7,698,271	66,470,652	66,470,652	61,282,830	-
SECRETARIA DE CULTURA	234,179,270	77,835,378	312,014,648	312,014,648	280,675,028	-
SRIA DE GESTION URBANA Y ORDENAMIENTO TERRITORIAL	-	11,230,309	11,230,309	11,230,309	5,684,906	-
SECRETARIA DEL TRABAJO	131,236,390	63,864,858	195,101,248	195,101,248	173,988,909	-
SECRETARIA DE LA JUVENTUD	19,254,038	4,932,686	24,186,724	24,186,724	23,853,453	-
SECRETARIA DE LA MUJER	30,832,889	22,897,892	53,730,780	53,730,780	50,738,914	-
PROCURADURIA PARA NIÑOS, NIÑAS Y LA FAMILIA COAHUILA	18,985,631	1,501,672	20,487,303	20,487,303	16,080,657	-
PARTICIPACIONES MUNICIPALES	5,811,970,020	1,563,768,758	7,375,738,778	7,375,738,778	6,893,461,320	-
SISTEMA PARA EL DESARROLLO INTEGRAL DE LA FAMILIA	525,464,881	8,098,946	533,563,827	533,563,827	449,173,814	-
DIRECCION DE PENSIONES BUROCRATAS	-	76,752,388	76,752,388	76,752,388	62,305,608	-
INSTITUTO ESTATAL DEL DEPORTE DE COAHUILA	112,543,616	28,256,788	140,800,404	140,800,404	123,729,389	-
INSTITUTO COAHUILENSE DEL CATASTRO	25,705,900	1,215,683	26,921,583	26,921,583	26,666,231	-
C.E.R.T.T.U.R.C.	16,533,943	522,244	17,056,187	17,056,187	16,908,275	-
INSTITUTO ESTATAL PARA LA CONSTRUCCION DE ESCUELAS	181,791,038	272,796,859	454,587,897	454,587,897	298,220,066	-
SERVICIOS DE SALUD DE COAHUILA	1,915,927,000	229,812,604	2,145,739,604	2,145,739,604	2,144,364,248	-
COECYT	13,661,469	110,350	13,771,820	13,771,820	13,723,713	-

Concepto	Egresos					Subejercicio
	Aprobado	Ampliaciones/ (Reducciones)	Modificado	Devengado	Pagado	
	1	2	3 = (1 + 2)	4	5	
COLEGIO DE EDUCACION PROFESIONAL TECNICA	143,163,329	3,077,114	146,240,443	146,240,443	146,240,443	-
COMISION ESTATAL DE AGUAS Y SANEAMIENTO DE COAH.	0	91,876,920	91,876,920	91,876,920	65,766,579	-
INSTITUTO COAHUILENSE DE ADULTOS MAYORES	2,998,053	72,379	3,070,432	3,070,432	3,050,768	-
PROMOTORA PARA EL DESARROLLO RURAL	13,778,301	1,025,860	14,804,161	14,804,161	14,650,612	-
CENTRO DE JUSTICIA P/LAS MUJERES SALTILLO	24,557,095	3,090,963	21,466,132	21,466,132	21,348,057	-
COMISION ESTATAL DE LA VIVIENDA	15,869,675	124,342,805	140,212,480	140,212,480	63,271,233	-
INTS. SERV. DE SALUD REHABILT. Y EDUC. ESP. E INTE	-	36,000,000	36,000,000	36,000,000	36,000,000	-
COMISION EJECUTIVA ATENCION A VICTIMAS	14,362,742	1,582,245	15,944,987	15,944,987	15,851,910	-
RADIO Y TELEVISION	21,796,186	11,554,213	10,241,973	10,241,973	10,208,386	-
REGIMEN ESTATAL DE PROTECCION SOCIAL EN SALUD	470,000,000	245,913,831	224,086,169	224,086,169	224,086,169	-
SERVICIO DE LA DEUDA	3,554,915,757	816,481,595	4,371,397,352	4,371,397,352	4,371,397,352	-
INSTITUTO COAHUILENSE DE ACCESO A LA INFORMACION	45,649,000	-	45,649,000	45,649,000	45,649,000	-
COMISION ESTATAL DE DERECHOS HUMANOS	39,857,710	6,458,744	33,398,966	33,398,966	33,250,133	-
COMISION COAH. DE CONCILIACION Y ARBITRAJE MEDICO	4,663,924	86,794	4,750,718	4,750,718	4,723,430	-
INSTITUTO ELECTORAL DE COAHUILA	374,835,749	42,812,889	417,648,639	417,648,639	406,795,582	-
TRIBUNAL ELECTORAL DEL ESTADO DE COAHUILA	29,604,443	2,159,466	27,444,976	27,444,976	27,232,455	-
Total del Gasto	43,697,944,151	8,842,202,683	52,540,146,835	52,540,146,835	49,744,078,951	-

Cuenta Pública 2017
SECRETARIA DE FINANZAS
Estado Analítico del Ejercicio del Presupuesto de Egresos
Clasificación Económica (por Tipo de Gasto)
Del 1 de enero al 31 de diciembre de 2017

Concepto	Egresos					Subejercicio 6 = (3 - 4)
	Aprobado	Ampliaciones/ (Reducciones)	Modificado	Devengado	Pagado	
	1	2	3 = (1 + 2)	4	5	
Gasto Corriente	21,014,227,192	4,776,678,912	25,790,906,103	25,790,906,103	25,092,921,856	-
Gasto de Capital	16,147,897,501	2,465,080,884	18,612,978,385	18,612,978,385	16,984,152,814	-
Amortización de la Deuda y Disminución de Pasivos	723,849,439	302,418,519	1,026,267,958	1,026,267,958	1,026,267,958	-
Pensiones y Jubilaciones	-	35,336,229	35,336,229	35,336,229	35,026,593	-
Participaciones	5,811,970,020	1,262,688,140	7,074,658,160	7,074,658,160	6,605,709,731	-
Total del Gasto	43,697,944,151	8,842,202,683	52,540,146,835	52,540,146,835	49,744,078,951	-

Cuenta Pública 2017
SECRETARIA DE FINANZAS
Estado Analítico del Ejercicio del Presupuesto de Egresos
Clasificación por Objeto del Gasto (Capítulo y Concepto)
Del 1 de enero al 31 de diciembre de 2017

Concepto	Egresos					Subejercicio 6 = (3 - 4)
	Aprobado	Ampliaciones/ (Reducciones)	Modificado	Devengado	Pagado	
	1	2	3 = (1 + 2)	4	5	
Servicios Personales	16,315,507,688	1,582,112,964	17,897,620,652	17,897,620,652	17,847,001,218	-
Remuneraciones al Personal de Carácter Permanente	7,451,888,276	-	7,451,888,276	6,287,288,950	6,287,269,504	-
Remuneraciones al Personal de Carácter Transitorio	161,842,389	70,828,109	232,670,498	232,670,498	230,815,045	-
Remuneraciones Adicionales y Especiales	5,122,919,041	92,266,889	5,215,185,930	5,215,185,930	5,215,121,035	-
Seguridad Social	1,659,202,287	2,817,801,403	4,477,003,690	4,477,003,690	4,437,538,197	-
Otras Prestaciones Sociales y Económicas	948,106,264	245,167,349	1,193,273,613	1,193,273,613	1,184,098,899	-
Previsiones	557,997,211	-	557,997,211	28,563,811	28,524,378	-
Pago de Estímulos a Servidores Públicos	413,552,221	50,081,938	463,634,160	463,634,160	463,634,160	-
Materiales y Suministros	546,849,436	356,471,045	903,320,481	903,320,481	753,700,148	-
Materiales de Administración, Emisión de Documentos y Artículos Oficiales	269,264,880	-	269,264,880	264,900,534	244,778,703	-
Alimentos y Utensilios	58,342,112	26,284,532	84,626,645	84,626,645	70,862,468	-
Materias Primas y Materiales de Producción y Comercialización	1,666,557	507,533	1,159,024	1,159,024	1,065,024	-
Materiales y Artículos de Construcción y de Reparación	12,644,736	200,519,107	213,163,843	213,163,843	104,334,362	-
Productos Químicos, Farmacéuticos y de Laboratorio	1,925,992	51,264,762	53,190,754	53,190,754	50,143,884	-
Combustibles, Lubricantes y Aditivos	163,688,275	27,587,837	191,276,112	191,276,112	191,234,330	-
Vestuario, Blancos, Prendas de Protección y Artículos Deportivos	31,773,860	35,701,775	67,475,635	67,475,635	67,202,710	-
Materiales y Suministros Para Seguridad	174,433	17,336,294	17,510,727	17,510,727	17,510,727	-
Herramientas, Refacciones y Accesorios Menores	7,368,590	2,648,617	10,017,208	10,017,208	6,567,939	-
Servicios Generales	1,320,803,750	2,122,178,134	3,442,981,884	3,442,981,884	2,868,285,556	-
Servicios Básicos	260,801,773	107,249,540	368,051,313	368,051,313	327,248,785	-
Servicios de Arrendamiento	101,696,999	116,688,154	218,385,153	218,385,153	173,199,906	-
Servicios Profesionales, Científicos, Técnicos y Otros Servicios	22,625,006	464,802,810	487,427,815	487,427,815	401,629,679	-
Servicios Financieros, Bancarios y Comerciales	127,820,496	28,111,272	155,931,769	155,931,769	147,445,509	-
Servicios de Instalación, Reparación, Mantenimiento y Conservación	74,804,788	154,536,949	229,341,737	229,341,737	207,325,562	-
Servicios de Comunicación Social y Publicidad.	528,499,000	900,072,272	1,428,571,272	1,428,571,272	1,057,396,100	-
Servicios de Traslado y Viáticos	49,900,541	34,761,426	84,661,966	84,661,966	84,567,559	-
Servicios Oficiales	35,377,177	123,438,792	158,815,968	158,815,968	157,781,562	-
Otros Servicios Generales	119,277,970	192,516,919	311,794,890	311,794,890	311,690,894	-
Transferencias, Asignaciones, Subsidios y Otras Ayudas	11,885,362,000	4,011,476,659	15,896,838,660	15,896,838,660	14,908,086,333	-
Transferencias Internas y Asignaciones al Sector Público	10,302,417,219	-	10,302,417,219	9,198,945,587	8,880,507,561	-
Transferencias al Resto del Sector Público	-	326,640,128	326,640,128	326,640,128	313,566,765	-

Concepto	Egresos					Subejercicio
	Aprobado	Ampliaciones/ (Reducciones)	Modificado	Devengado	Pagado	
	1	2	3 = (1 + 2)	4	5	
Subsidios y Subvenciones	770,629,909	2,377,753,809	3,148,383,718	3,148,383,718	2,864,383,718	-
Ayudas Sociales	801,314,872	2,355,416,631	3,156,731,504	3,156,731,504	2,794,312,303	-
Pensiones y Jubilaciones	-	35,336,229	35,336,229	35,336,229	35,026,593	-
Transferencias a Fideicomisos, Mandatos y Otros Análogos	11,000,000	- 11,000,000	-	-	-	-
Transferencias a la Seguridad Social	-	-	-	-	-	-
Donativos	-	-	-	-	-	-
Transferencias al Exterior	-	30,801,494	30,801,494	30,801,494	20,289,393	-
Bienes Muebles, Inmuebles e Intangibles	162,704,035	142,476,111	305,180,146	305,180,146	205,173,114	-
Mobiliario y Equipo de Administración	26,799,169	35,657,665	62,456,834	62,456,834	42,666,517	-
Mobiliario y Equipo Educativo y Recreativo	-	18,243,668	18,243,668	18,243,668	8,633,994	-
Equipo e Instrumental Médico y de Laboratorio	-	6,613,074	6,613,074	6,613,074	2,886,330	-
Vehículos y Equipo de Transporte	40,000,000	56,912,238	96,912,238	96,912,238	52,440,493	-
Equipo de Defensa y Seguridad	-	14,351,712	14,351,712	14,351,712	13,728,912	-
Maquinaria, Otros Equipos y Herramientas	3,000,000	31,266,960	34,266,960	34,266,960	23,712,298	-
Activos Biológicos	-	411,796	411,796	411,796	411,796	-
Bienes Inmuebles	75,000,000	- 19,222,768	55,777,232	55,777,232	55,173,060	-
Activos Intangibles	17,904,866	- 1,758,234	16,146,632	16,146,632	5,519,713	-
Inversión Pública	4,045,487,679	- 1,397,338,178	2,648,149,501	2,648,149,501	2,184,725,499	-
Obra Pública en Bienes de Dominio Público	4,045,487,679	- 1,731,750,922	2,313,736,757	2,313,736,757	1,924,823,683	-
Obra Pública en Bienes Propios	-	273,657,395	273,657,395	273,657,395	250,418,916	-
Proyectos Productivos y Acciones de Fomento	-	60,755,349	60,755,349	60,755,349	9,482,900	-
Inversiones Financieras y Otras Provisiones	54,343,787	- 54,343,787	-	-	-	-
Inversiones Para el Fomento de Actividades Productivas.	-	-	-	-	-	-
Acciones y Participaciones de Capital	-	-	-	-	-	-
Compra de Títulos y Valores	-	-	-	-	-	-
Concesión de Préstamos	-	-	-	-	-	-
Inversiones en Fideicomisos, Mandatos y Otros Análogos	-	-	-	-	-	-
Otras Inversiones Financieras	50,276,571	- 50,276,571	-	-	-	-
Provisiones para Contingencias y Otras Erogaciones Especiales	4,067,216	- 4,067,216	-	-	-	-
Participaciones y Aportaciones	5,811,970,020	1,262,688,140	7,074,658,160	7,074,658,160	6,605,709,731	-
Participaciones	3,672,858,872	195,329,861	3,868,188,732	3,868,188,732	3,541,057,408	-
Aportaciones	2,139,111,148	766,033,022	2,905,144,170	2,905,144,170	2,844,153,511	-
Convenios	-	301,325,257	301,325,257	301,325,257	220,498,811	-
Deuda Pública	3,554,915,757	816,481,595	4,371,397,352	4,371,397,352	4,371,397,352	-
Amortización de la Deuda Pública	223,849,439	350,000,000	573,849,439	573,849,439	573,849,439	-
Intereses de la Deuda Pública	2,821,483,646	390,334,686	3,211,818,332	3,211,818,332	3,211,818,332	-
Comisiones de la Deuda Pública	-	17,400,000	17,400,000	17,400,000	17,400,000	-
Gastos de la Deuda Pública	9,582,672	26,435,204	36,017,876	36,017,876	36,017,876	-
Costo por Coberturas	-	79,893,187	79,893,187	79,893,187	79,893,187	-
Apoyos Financieros	-	-	-	-	-	-
Adeudos de Ejercicios Fiscales Anteriores (Adefas)	500,000,000	- 47,581,481	452,418,519	452,418,519	452,418,519	-
Total del Gasto	43,697,944,151	8,842,202,683	52,540,146,835	52,540,146,835	49,744,078,951	-




Cuenta Pública 2017
SECRETARÍA DE FINANZAS
Estado Analítico del Ejercicio del Presupuesto de Egresos
Clasificación Funcional (Finalidad y Función)
Del 1 de enero al 31 de diciembre de 2017

Concepto	Egresos					Subejercicio 6 = (3 - 4)
	Aprobado	Ampliaciones/ (Reducciones)	Modificado	Devengado	Pagado	
	1	2	3 = (1 + 2)	4	5	
Gobierno	6,036,199,333	5,345,440,724	11,381,640,057	11,381,640,057	10,611,042,918	-
Legislación	355,074,075	8,227,628	363,301,703	363,301,703	362,897,785	-
Justicia	1,486,960,666	151,744,831	1,638,705,497	1,638,705,497	1,588,363,559	-
Coordinación de la Política de Gobierno	928,184,747	527,241,937	1,455,426,684	1,455,426,684	1,306,092,306	-
Relaciones Exteriores	0	-	-	0	0	-
Asuntos Financieros y Hacendarios	2,313,994,173	4,084,208,929	6,398,203,102	6,398,203,102	5,987,496,395	-
Seguridad Nacional	-	-	-	0	0	-
Asuntos de Orden Público y de Seguridad Interior	876,007,387	572,674,383	1,448,681,770	1,448,681,770	1,289,154,210	-
Otros Servicios Generales	75,978,284	1,343,016	77,321,300	77,321,300	77,038,662	-
Desarrollo Social	23,669,567,383	2,651,705,433	26,321,272,816	26,321,272,816	25,287,654,858	-
Protección Ambiental	57,437,827	100,909,744	158,347,571	158,347,571	127,049,408	-
Vivienda y Servicios a la Comunidad	15,869,675	163,567,439	179,437,114	179,437,114	96,992,829	-
Salud	2,499,373,961	85,689,439	2,585,063,400	2,585,063,400	2,538,877,637	-
Recreación, Cultura y Otras Manifestaciones Sociales	341,562,634	101,610,418	443,173,052	443,173,052	395,156,417	-
Educación	19,245,830,200	1,211,172,877	20,457,003,077	20,457,003,077	20,108,964,611	-
Protección Social	-	62,553,917	62,553,917	62,553,917	48,217,047	-
Otros Asuntos Sociales	1,509,493,085	926,201,599	2,435,694,683	2,435,694,683	1,972,396,908	-
Desarrollo Económico	4,625,291,659	1,238,691,658	3,386,600,001	3,386,600,001	2,863,895,159	-
Asuntos Económicos, Comerciales y Laborales en General	245,636,842	328,581,945	574,218,787	574,218,787	445,130,831	-
Agropecuaria, Silvicultura, Pesca y Caza	257,541,672	152,259,667	105,282,005	105,282,005	103,218,817	-
Combustibles y Energía	0	-	-	0	0	-
Minería, Manufacturas y Construcción	4,081,572,196	1,420,971,891	2,660,600,305	2,660,600,305	2,280,595,419	-
Transporte	4,908,002	17,229,125	22,137,127	22,137,127	10,670,884	-
Comunicaciones	21,796,186	11,554,213	10,241,973	10,241,973	10,208,386	-
Turismo	175,291	172,693	347,984	347,984	347,108	-
Ciencia, Tecnología e Innovación	13,661,469	110,350	13,771,820	13,771,820	13,723,713	-
Otras Industrias y Otros Asuntos Económicos	0	-	-	0	0	-
Otras no Clasificadas en Funciones Anteriores	9,366,885,777	2,083,748,185	11,450,633,962	11,450,633,962	10,981,486,017	-
Transacciones de la Deuda Pública / Costo Financiero de la Deuda	3,054,915,757	864,063,076	3,918,978,833	3,918,978,833	3,918,978,833	-
Transferencias, Participaciones y Aportaciones entre Diferentes Niveles y Ordenes de Gobierno	5,811,970,020	1,267,266,590	7,079,236,610	7,079,236,610	6,610,088,665	-
Saneamiento del Sistema Financiero	-	-	-	-	-	-
Adeudos de Ejercicios Fiscales Anteriores	500,000,000	47,581,481	452,418,519	452,418,519	452,418,519	-
Total del Gasto	43,697,944,151	8,842,202,683	52,540,146,835	52,540,146,835	49,744,078,951	-

TOMO I

Resultados Generales

- c) Postura Fiscal



Cuenta Pública 2017
SECRETARIA DE FINANZAS
Indicadores de Postura Fiscal
Del 1 de enero al 31 de diciembre de 2017

Concepto	Estimado	Devengado	Pagado ³
I. Ingresos Presupuestarios (I=1+2)	43,697,944,151	48,883,451,099	48,883,451,099
1. Ingresos del Gobierno de la Entidad Federativa¹	43,182,681,151	48,856,951,099	48,856,951,099
2. Ingresos del Sector Paraestatal¹	515,263,000	26,500,000	26,500,000
II. Egresos Presupuestarios (II=3+4)	43,474,094,712	51,966,297,396	49,170,229,512
3. Egresos del Gobierno de la Entidad Federativa²	43,474,094,712	51,966,297,396	49,170,229,512
4. Egresos del Sector Paraestatal²			
III. Balance Presupuestario (Superávit o Déficit) (III = I - II)	223,849,439	-	286,778,413

Concepto	Estimado	Devengado	Pagado ³
III. Balance presupuestario (Superávit o Déficit)	223,849,439	-	286,778,413
IV. Intereses, Comisiones y Gastos de la Deuda	2,831,066,318	3,265,236,207	3,265,236,207
V. Balance Primario (Superávit o Déficit) (V= III - IV)	-	2,607,216,879	-

Concepto	Estimado	Devengado	Pagado ³
A. Financiamiento	-	1,330,000,000	1,330,000,000
B. Amortización de la deuda	223,849,439	573,849,439	573,849,439
C. Endeudamiento ó desendeudamiento (C = A - B)	-	223,849,439	756,150,561

1 Los Ingresos que se presentan son los ingresos presupuestario totales sin incluir los ingresos por financiamientos. Los Ingresos del Gobierno de la Entidad Federativa corresponden a los del Poder Ejecutivo.


2 Los egresos que se presentan son los egresos presupuestarios totales sin incluir los egresos por amortización. Los egresos del Gobierno de la Entidad Federativa corresponden a los del Poder Ejecutivo mas los transferidos a los poderes Legislativo, Judicial y Órganos Autónomos

3 Para Ingresos se reportan los ingresos recaudados; para egresos se reportan los egresos pagados

TOMO I

Resultados Generales

- d) Deuda Pública



Cuenta Pública 2017
Estado Analítico de la Deuda y Otros Pasivos
Del 1 de enero al 31 de diciembre de 2017
(Pesos)

SECRETARIA DE FINANZAS

Denominación de las Deudas	Moneda de Contratación	Institución o País Acreedor	Saldo Inicial del Periodo	Saldo Final del Periodo
DEUDA PÚBLICA				
Corto Plazo				
Deuda Interna			0	1,244,072,551
Instituciones de Crédito			0	1,244,072,551
Títulos y Valores			0	0
Arrendamientos Financieros			0	0
Deuda Externa			0	0
Organismos Financieros Internacionales			0	0
Deuda Bilateral			0	0
Títulos y Valores			0	0
Arrendamientos Financieros			0	0
Subtotal a Corto Plazo			0	1,244,072,551
Largo Plazo				
Deuda Interna			36,494,044,029	36,006,122,039
Instituciones de Crédito			36,494,044,029	36,006,122,039
Títulos y Valores			0	0
Arrendamientos Financieros			0	0
Deuda Externa			0	0
Organismos Financieros Internacionales			0	0
Deuda Bilateral			0	0
Títulos y Valores			0	0
Arrendamientos Financieros			0	0
Subtotal a Largo Plazo			36,494,044,029	36,006,122,039
Otros Pasivos			3,459,614,280	3,974,370,806
Cuentas por Pagar a Corto Plazo			3,435,836,999	3,974,370,806
Fondos y Bienes de Terceros en Garantía y/o Administración a Corto Plazo			23,777,281	0
Total Deuda y Otros Pasivos			39,953,658,309	41,224,565,396

Bajo protesta de decir verdad declaramos que los Estados Financieros y sus Notas son razonablemente correctos y responsabilidad del emisor

LIC. BLAS JOSÉ FLORES DAVILA
Secretario de Finanzas

LIC. XAVIER ALAIN HERRERA ARROYO
Subsecretario de Egresos y Administración

Cuenta Pública 2017
SECRETARIA DE FINANZAS
Endeudamiento Neto
Del 1 de enero al 31 de diciembre de 2017

Identificación de Crédito o Instrumento	Contratación / Colocación	Amortización	Endeudamiento Neto
	A	B	C = A - B
Créditos Bancarios			
BBVA BANCOMER	-	33,663,987	- 33,663,987
BANORTE	-	59,527,000	- 59,527,000
SANTANDER SERFIN	-	19,126,988	- 19,126,988
BANCO INTERACCIONES	-	77,489,671	- 77,489,671
BANOBRAS	-	618,106	- 618,106
HSBC	-	12,029,932	- 12,029,932
MULTIVA	1,330,000,000	371,393,754	958,606,246
Total Créditos Bancarios	1,330,000,000	573,849,439	756,150,561
Otros Instrumentos de Deuda			
Total Otros Instrumentos de Deuda	-	-	-
TOTAL	1,330,000,000	573,849,439	756,150,561



Coahuila ¡Fuerte,
Coahuila **es!**

Cuenta Pública 2017
SECRETARIA DE FINANZAS
Intereses de la Deuda
Del 1 de enero al 31 de diciembre de 2017

Identificación de Crédito o Instrumento	Devengado	Pagado
Créditos Bancarios		
BBVA BANCOMER	314,705,348	314,705,348
BANORTE	530,854,653	530,854,653
SANTANDER SERFIN	52,510,209	52,510,209
BANCO INTERACCIONES	827,291,242	827,291,242
BANOBRAS	421,166,797	421,166,797
HSBC	113,108,926	113,108,926
MULTIVA	952,181,156	952,181,156
Total de Intereses de Créditos Bancarios	3,211,818,332	3,211,818,332
Total de Intereses de Otros Instrumentos de Deuda	0	0
TOTAL	3,211,818,332	3,211,818,332